



Fiche FAQ

Octobre 2009

Gestion de la paie- Version Client Serveur

Page : 1/ 4

La GIPA – Garantie Individuelle du Pouvoir d’Achat 2009

Décret no 2009-567 du 20 mai 2009 modifiant le décret no 2008-539 du 6 juin 2008 – Arrêté du 20 mai 2009

1. Référence réglementaire

- Décret no 2009-567 du 20 mai 2009 modifiant le décret no 2008-539 du 6 juin 2008
- Le décret du 6 juin 2008 instaure l'indemnité dite de garantie individuelle du pouvoir d'achat (GIPA) pour les agents publics. Cette garantie résulte d'une comparaison établie entre l'évolution du traitement indiciaire brut détenu par l'agent sur une période de référence de 4 ans et celle de l'indice des prix à la consommation sur la même période. Si ce traitement effectivement perçu par l'agent au terme de la période a évolué moins vite que l'inflation, un montant indemnitaire brut équivalent à la perte de pouvoir d'achat ainsi constaté lui est versé. Pour la mise en oeuvre de la garantie en 2009, la période de référence est fixée du 31 décembre 2004 au 31 décembre 2008.
- L'étude des conditions d'octroi de cette indemnité nous a permis de vérifier que le nombre de bénéficiaires était extrêmement limité.
- Le calcul de la GIPA peut être appliquée dans la paie avec la version **3.16.5** – moteur **2.4.23**.

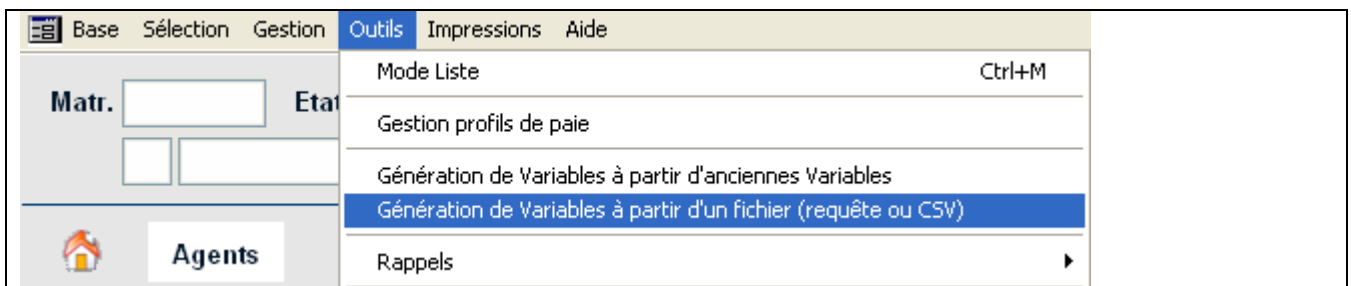
2. Paramétrage de la GIPA dans la Paie

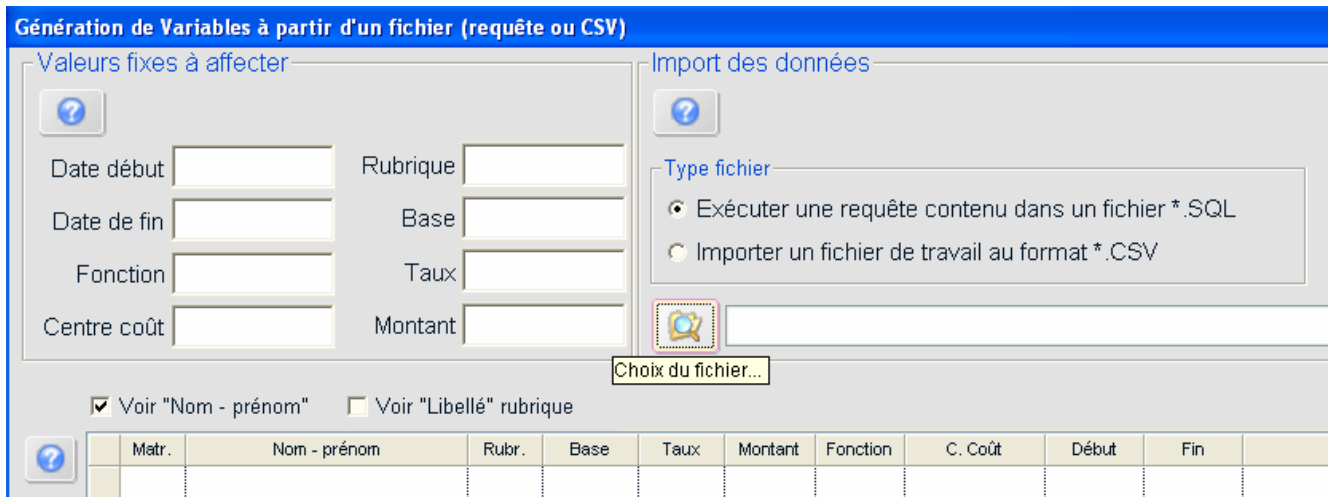
La rubrique 7911 - GIPA est mise à jour automatiquement lors de l'installation du patch. Elle est paramétrée comme suit :

Numéro 7911	Indemnité de Garantie Pouvoir Achat	Valeur 1	52,7558
		Valeur 2	54,6791
		Valeur 3	1,0790
		Valeur 4	0,0000
		Valeur 5	0,0000
Décret n° 2009-567 du 20 mai 2009 Votre Indice majoré était de <BASE> au 31/12/2004 et de <TAUX> au 31/12/2008 <MON=D> (Vous n'avez pas droit à la GIPA ; Votre GIPA est de <MON> Euros)			
Codes : Type ligne/Sens et Saisie/Impression			
Type ligne	N	N: Définit la ligne calculée comme une ligne numérique	
Ajout / Déduit	A	A: Sens Positif, résultat sera à ajouter	
Saisie	3	3: Permet la saisie d'une base et/ou d'un taux et/ou d'un montant	
Impression bulletin	4	4: Impression du montant seulement	
Zone cumul	Enchaînement	Classement	Identifiant
Ouvrier	Rubrique	<input type="radio"/> Brut <input type="radio"/> Charges <input type="radio"/> Bas	Article
Patronal	Rubrique base	Ordre 79	Groupe
Base	<input type="radio"/> Ajouter <input type="radio"/> Soustraire	Mot Clé	DADS-U GIPA_0
		Tri	Urssaf
			Fournis
DADS-U: Motif	Méthode		
<input type="checkbox"/> Activ. <input type="checkbox"/> Inact.	1 COMM=OBS2		
Cd. Motif	2		
			Base
			<input type="checkbox"/> URSSAF <input type="checkbox"/> Solidarité
			<input type="checkbox"/> Congés <input type="checkbox"/> CDG-CNG
			<input type="checkbox"/> Grève <input type="checkbox"/> Mutuelle
			<input type="checkbox"/> Retraite <input type="checkbox"/> FNAL
			<input type="checkbox"/> CSG RDS <input type="checkbox"/> Transport
			<input type="checkbox"/> ASSEDIC <input checked="" type="checkbox"/> RAFP
			<input type="checkbox"/> Imposable


3. Recherche des agents concernés et attribution de la prime

A partir du module « Agent », prendre le menu « Outils » - « Génération de variables à partir d'un fichier (requête ou CSV) » :

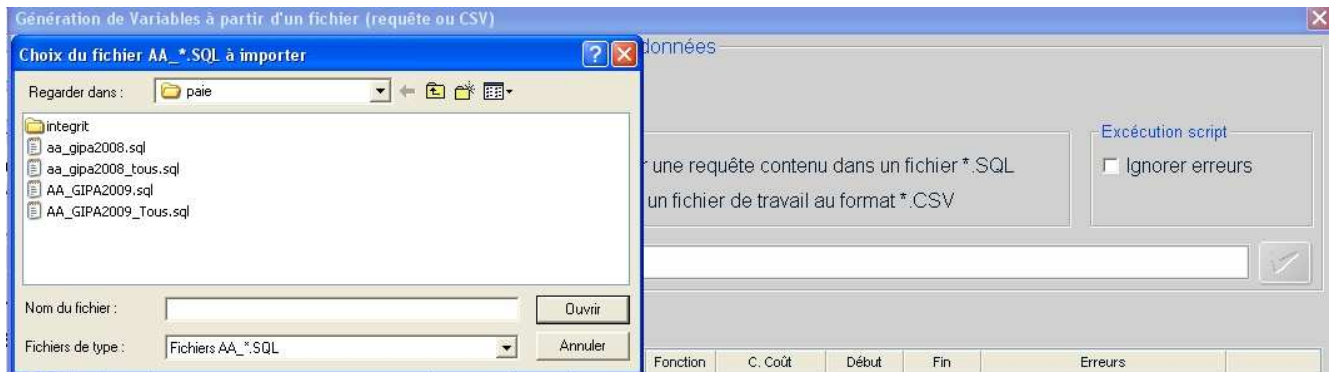




Choisir « *Exécuter une requête contenu dans un fichier *.SQL* »

Cliquer sur le bouton  et sélectionner la requête à exécuter :

- aa_gipa2009.sql → vous obtiendrez la liste des agents qui ont droit à la GIPA
- aa_gipa2009_tous.sql → vous obtiendrez la liste de tous les agents pouvant bénéficier de la GIPA (avec un montant à zéro pour ceux qui ne remplissent pas les critères)



Le logiciel vous affichera alors une liste d'agents avec les montants GIPA

Génération de Variables à partir d'un fichier (requête ou CSV)

Valeurs fixes à affecter

Date début Rubrique

Date de fin Base

Fonction Taux

Centre coût Montant

Import des données

Type fichier

Exécuter une requête contenu dans un fichier *.SQL

Importer un fichier de travail au format *.CSV

Exécution script



Ignorer erreurs

C:\AFICEG\script\paie\AA_GIPA2009.sql

Voir "Nom - prénom" Voir "Libellé" rubrique

7 lignes ont été importées.

Matr.	Nom - prénom	Rubr.	Base	Taux	Montant	Fonction	C. Coût	Début	Fin	Erreur
00046	DETACHE Parti	7911	324,00	337,000	16,00					
00047	PRIME Uniquement	7911	300,00	309,000	181,00					

Vous pouvez intervenir dans le tableau obtenu pour modifier des éléments, ajouter  ou supprimer  des agents.

La liste peut être imprimée  ou envoyée dans un tableau .

Enfin, quand vous cliquez sur le bouton  en bas du tableau, l'ensemble des lignes sont transférées dans les éléments variables des agents.

Le calcul de paie tiendra alors compte de cette prime et dans la colonne commentaire du bulletin sera spécifiée l'attribution ou non de la GIPA :

Code	Libellé rubrique de paie	Base	Taux	Montant	Commentaires
10	SALAIRE DE BASE	326,00	100,000	1 497,47	Décret n° 2009-567 du 20 mai 2009
17	SUPPLEMENT FAMILIAL	2,00		72,54	Votre Indice majoré était de 351 au
16	INDEMNITE DE RESIDENCE	1 497,47	1,000	14,97	31/12/2004 et de 346 au 31/12/2008
2450	H.SUP.DIMANCHE FERIE REDUC.	14,00	20,770	290,78	Votre GIPA est de 165 Euros
2450	H.SUP.DIMANCHE FERIE REDUC. > 14 h	1,00	21,100	21,10	
7911	Indemnité de Garantie Pouvoir Achat			165,00	